







🛡️ Sécurité · SECU 10

Audit de Sûreté & Diagnostic de Vulnérabilité








 Durée	14 heures — 2 journées — Livrable inclus
 Public visé	Référents sécurité, directeurs d'établissements à haut niveau de risque — sites isolés, locaux à forte valeur, ERP accueillant des publics sensibles
 Prérequis	Expérience en sécurité ou gestion de site appréciée
 Modalité	Présentiel — Intra sur site — Partout en France — Livrable rapport de diagnostic remis
 Effectif	Jusqu'à 12 participants
 Référentiel	Méthodologie EFA — Recommandations ANSSI — Normes de sûreté industrielle

OBJECTIFS PÉDAGOGIQUES

1. Conduire un diagnostic de sûreté méthodique couvrant l'ensemble des vulnérabilités d'un site
2. Cartographier les menaces et les risques propres à l'environnement de l'établissement
3. Analyser les flux (public, personnel, livraisons) et identifier les points de rupture
4. Formuler des préconisations techniques et humaines hiérarchisées par priorité
5. Construire un plan d'action sûreté annuel avec indicateurs de suivi

PROGRAMME DE FORMATION

M1	Méthodologie EFA — analyse de l'environnement, cartographie des menaces, grille d'audit
M2	Audit des moyens — détection, contrôle d'accès, systèmes d'alarme, zones aveugles
M3	Analyse des flux et protocoles — accès, livraisons, zones sensibles, points de rupture
M4	Préconisations et plan d'action — rapport de diagnostic sûreté — livrable type remis

 Évaluation	Évaluation lors de l'exercice d'audit sur site — qualité du diagnostic et des préconisations formulées
 Sanction	Attestation nominative + Rapport de Diagnostic de Sûreté remis à l'établissement
 Financement	OPCO (plan de développement des compétences) / Prise en charge directe employeur
 Délai d'accès	Délai d'accès : à partir de la signature de la convention de formation, la prestation est organisée dans un délai de 4 semaines en moyenne, selon les disponibilités du commanditaire et du formateur.
 Accessibilité	Adaptation sur demande selon la situation de handicap — Contacter le référent handicap au moins 15 jours avant le début de la formation
 Indicateurs	Taux de satisfaction commanditaires (sur 5) : À venir Nombre de diagnostics de vulnérabilité réalisés : À venir Taux de préconisations mises en oeuvre à 3 mois : À venir
 Tarif	Sur devis — à partir de 350 € HT par session (demi-journée) ou 650 € HT par journée, selon le nombre de participants et le site d'intervention. Contactez-nous pour un devis personnalisé.